

Une fin d'année qui détonne sur les marchés obligataires !

Si les trois premiers trimestres de l'année s'étaient inscrits dans la continuité de 2022, avec la poursuite de tensions à la hausse sur les taux, le mouvement s'est inversé de façon marquée depuis octobre – en grande partie en raison d'un repli marqué de l'inflation. Les marchés obligataires affichent des performances très (trop ?) positives ces dernières semaines, notamment en zone euro.

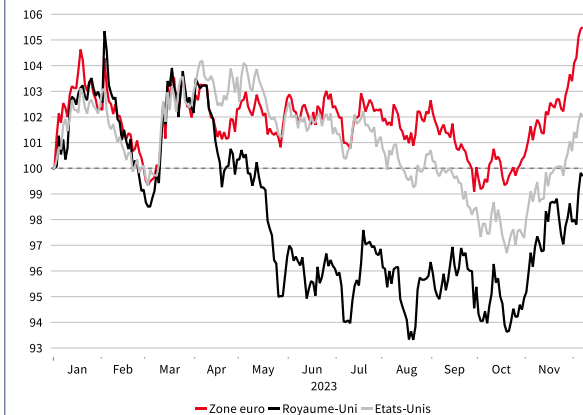
Forte baisse des taux longs depuis un mois, notamment en zone euro. Alors qu'ils avaient connu une hausse moindre que leurs pairs jusqu'ici, les taux à 10 ans de la zone euro ont baissé plus fortement depuis un mois et demi que ceux des Etats-Unis ou du Royaume-Uni. En conséquence, le prix des obligations (qui évolue à l'inverse des taux) s'est nettement renchéri depuis début novembre. Au Royaume-Uni, cela permet à l'indice obligataire souverain de flirter avec une performance nulle au total de l'année, contre une performance de près de 5% pour l'Allemagne et de 2% pour les Etats-Unis (**graphique 1**). Les marchés obligataires souverains des pays européens avec un ratio de dette publique élevé ont bénéficié de ce mouvement, avec une surperformance de l'Italie, de l'Espagne et de la France notamment (entre 5% et 7% depuis le début de l'année). Le marché des obligations d'entreprises a aussi bénéficié de ce rebond, avec une performance qui dépasse 7% en zone euro (**graphique 2**). Ces mouvements nous confortent sur notre surexposition aux marchés obligataires et en particulier à l'Investment Grade (entreprises bien notées), dans un contexte de bilans solides des entreprises, que ce soit aux Etats-Unis ou en zone euro.

Anticipations de baisses de taux directeurs. La principale raison de ce mouvement réside dans les anticipations par les marchés de la politique monétaire à venir. En effet, grâce à un repli marqué de l'inflation, les marchés sont rapidement passés d'un scénario où les banques centrales (Fed et BoE surtout) resserreraient trop leurs politiques monétaires à un scénario de baisses rapides dans les mois à venir. Les anticipations de détente monétaire se sont accélérées récemment pour la BCE et la Fed notamment, avec des baisses qui interviendraient selon les marchés dès mars ou avril et atteindraient 150pb d'ici à la fin de l'année. Ces anticipations sont moins le fait de déceptions en termes de croissance économique (les données récentes ayant été plutôt mitigées) que résultants du repli marqué de l'inflation (à 2,4% sur un an en novembre en zone euro). Les chiffres d'inflation pour novembre des Etats-Unis et du Royaume-Uni ne seront publiés que dans les semaines à venir et pourraient converger vers ceux de la zone euro, ce qui pourrait renforcer ces anticipations.

Nous restons confiants sur notre positionnement stratégique équilibré entre actions et obligations. En effet l'ensemble des marchés, actions et obligataires, bénéficie de cette correction sur les taux. Néanmoins, ces anticipations de marchés pourraient s'avérer trop optimistes. Les principales banques centrales se réunissent la semaine prochaine. Elles devraient confirmer la fin du cycle de hausse de taux et se féliciter du repli de l'inflation, néanmoins, elles pourraient également signaler aux marchés que discuter de baisses de taux reste prématuré. En outre, compte tenu d'effet de base moins favorables, les chiffres d'inflation du mois de décembre (publiés début et mi-janvier) pourraient rebondir.

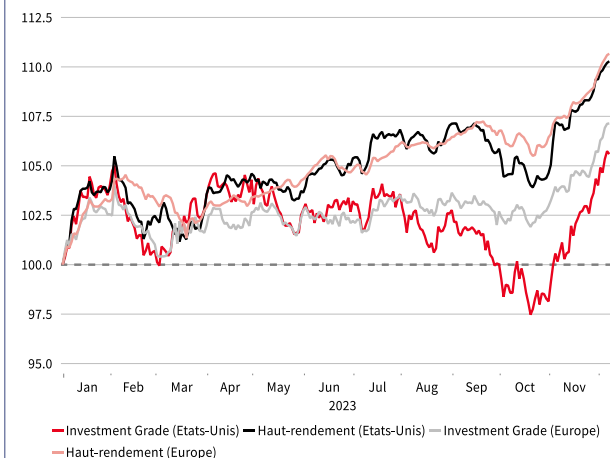


Indices des obligations souveraines (100=31/12/2022)



Sources: SGPB, Macrobond, 07/12/2023

Indices des obligations d'entreprises (100=31/12/2022)



Sources: SGPB, Macrobond, 07/12/2023

Les performances passées ne préjugent pas des performances futures. Toutes les données proviennent de Bloomberg, Macrobond au 08/12/2023, date d'achèvement de cette publication. Conformément à la réglementation en vigueur, nous informons le lecteur que ce document est qualifié de document à caractère promotionnel.

NOS COMMENTAIRES MACRO-ÉCONOMIQUES

Les événements de la semaine passée



Le rapport sur l'emploi américain du mois de novembre signale une bonne santé persistante du marché du travail, avec 199 000 emplois créés – un chiffre inférieur à la moyenne de 2023 mais toujours très solide. De plus, malgré un taux de participation en légère hausse, le taux de chômage diminue à 3,7%, contre 3,9% attendus. Enfin, la croissance mensuelle des salaires horaires moyens a accéléré en novembre, en hausse de 0,4% après 0,2% en octobre.







Le prix du pétrole a atteint son niveau le plus bas depuis début juillet, à 77,24 USD/brl. En cause, La production américaine de pétrole brut a atteint un nouveau record historique de 13,2 millions de barils par jour en septembre, plus que tout autre pays et représentant environ un baril sur huit de la production mondiale. En réponse, l'OPEP+ a annoncé une nouvelle réduction de production pour 2024 afin de garder des prix élevés, même si certaines tensions au sein de l'OPEP pourraient altérer sa capacité à contrôler les prix.



Les chiffres européens sont dans le rouge cette semaine : la production industrielle française et allemande recule de 0,3% et 0,4% sur un mois, contre 0,2% attendu pour les deux pays. En Allemagne, les commandes d'usine ont chuté de 3,7% sur le mois, alors qu'une légère augmentation était attendue. En zone Euro, les ventes au détail ont légèrement déçu (+ 0,1% sur un mois, contre 0,2% attendu).

Les chiffres de la semaine passée

| | Actuel | Prévision | Précédent |
|--|----------|-----------|-----------|
|  Production industrielle (octobre, variation sur un mois) | -0,3% ↓* | 0,2% | -0,6% |
|  Commandes d'usine (octobre, variation sur un mois) | -3,7% ↓ | 0,2% | 0,7% |
| Production industrielle (octobre, variation sur un mois) | -0,4% ↓ | 0,2% | -1,3% |
|  Ventes au détail (octobre, variation sur un mois) | 0,1% ↓ | 0,2% | -0,1% |
| Commandes d'usine (octobre, variation sur un mois) | -3,6% ↓ | -2,8% | 2,3% |
|  Enquête services (novembre, ISM/PMI) | 52,7 ↑ | 52 | 51,8 |
| Taux de chômage (novembre) | 3,7% ↓ | 3,9% | 3,9% |

Sources : Macrobond, 8 décembre 2023.

*Les flèches représentent la variation par rapport au consensus

Événements et chiffres clés de la semaine prochaine

Mardi



Taux de chômage (novembre)



Inflation (novembre)



Sentiment économique (décembre)

Mercredi



Décision de la Fed sur les taux d'intérêt

Jeudi



Décision de la BCE sur les taux d'intérêt



Décision de la BoE sur les taux d'intérêt

Vendredi



Enquête manufacturière et services (décembre, S&P/PMI)



Taux de chômage (novembre)



Enquête activité (décembre, HCOB)

PERFORMANCES DES MARCHÉS

| Taux interbancaires | Clôture précédente | -1S | -3M | Début d'année | -12M |
|----------------------------|---------------------------|------------|------------|----------------------|-------------|
| €STER O/N | 3.90 | 3.90 | 3.65 | 1.91 | 1.40 |
| USD SOFR O/N | 5.32 | 5.31 | 5.30 | 4.30 | 3.80 |
| JPY TONAR O/N | -0.01 | -0.02 | -0.08 | -0.02 | -0.08 |
| GBP SONIA O/N | 5.19 | 5.19 | 5.19 | 3.43 | 2.93 |
| CHF O/N | 1.65 | 1.69 | 1.79 | 0.80 | 0.80 |

| Taux longs souverains | Clôture précédente | -1S | -3M | Début d'année | -12M |
|------------------------------|---------------------------|------------|------------|----------------------|-------------|
| OAT 10 ans | 2.75 | 2.98 | 3.18 | 2.98 | 2.24 |
| Bund 10 ans | 2.20 | 2.41 | 2.65 | 2.44 | 1.78 |
| BTP 10 ans | 3.89 | 4.11 | 4.40 | 4.55 | 3.60 |
| JGB 10 ans | 0.67 | 0.75 | 0.65 | 0.41 | 0.25 |
| Bonos 10 ans | 3.20 | 3.42 | 3.70 | 3.51 | 2.76 |
| Swiss 10 ans | 0.69 | 0.86 | 0.98 | 1.57 | 0.98 |
| Gilt 10 ans | 4.04 | 4.17 | 4.53 | 3.66 | 3.05 |
| UST-note 10 ans | 4.12 | 4.27 | 4.30 | 3.88 | 3.42 |

| Crédit et émergents | Clôture précédente | -1S | -3M | Début d'année | -12M |
|----------------------------|---------------------------|------------|------------|----------------------|-------------|
| EUR Corporate Aaa | 2.91 | 3.10 | 3.51 | 3.12 | 2.58 |
| EUR Corporate Baa | 4.07 | 4.32 | 4.68 | 4.65 | 3.99 |
| GBP Corporate Baa | 4.76 | 4.83 | 5.48 | 4.59 | 4.17 |
| USD Corporate Aaa | 4.67 | 4.81 | 4.98 | 4.62 | 4.21 |
| USD Corporate Baa | 5.67 | 5.82 | 6.07 | 5.70 | 5.36 |
| USD EM aggregate | 7.42 | 7.61 | 7.75 | 7.52 | 7.37 |

| Matières premières | Clôture précédente | -1S | -3M | Début d'année | -12M |
|----------------------------|---------------------------|------------|------------|----------------------|-------------|
| Brent, USD/BL | 74.22 | -10.2% | -18.1% | -13.6% | -4.0% |
| Or, USD/once | 2,025 | -0.9% | 5.7% | 10.9% | 13.4% |
| Cuivre, USD/Tonne métrique | 8,383 | -1.1% | -0.3% | -0.2% | 0.2% |
| Platiniun, USD/once | 901 | -3.9% | -2.2% | -15.4% | -8.3% |
| Palladium, USD/once | 944 | -9.8% | -21.6% | -47.2% | -48.9% |
| Argent, USD/once | 24.10 | -3.5% | 2.6% | 0.6% | 7.6% |

| Taux de change | Clôture précédente | -1S | -3M | Début d'année | -12M |
|-----------------------|---------------------------|------------|------------|----------------------|-------------|
| EUR/USD | 1.08 | -1.9% | 0.3% | 0.9% | 2.4% |
| EUR/CHF | 0.94 | -1.8% | -1.4% | -4.4% | -4.4% |
| USD/GBP | 0.79 | 0.8% | -0.8% | -4.4% | -3.2% |
| USD/JPY | 147.14 | -0.2% | -0.3% | 12.5% | 7.6% |
| USD/BRL | 4.90 | 0.1% | -1.5% | -8.2% | -6.1% |
| USD/CNY | 7.15 | 0.9% | -2.3% | 3.6% | 2.5% |
| USD/RUB | 92.90 | 4.9% | -5.5% | 27.3% | 47.7% |

| Indices actions | -1S | -3M | Début d'année | -12M |
|------------------------|------------|------------|----------------------|-------------|
| Economies développées | 0.6% | 1.2% | 3.2% | 3.0% |
| Zone Euro | 2.6% | 5.8% | 16.3% | 14.3% |
| Allemagne | 3.0% | 5.8% | 18.4% | 16.8% |
| France | 2.3% | 3.4% | 12.8% | 11.6% |
| Royaume-Uni | 1.2% | 1.2% | 0.9% | 0.3% |
| Suisse | 1.8% | 0.7% | 2.5% | -0.1% |
| Etats-Unis | 0.0% | 1.9% | 18.5% | 15.6% |
| Japon | 1.0% | -0.2% | 26.2% | 22.5% |
| Bésil | -0.4% | 8.3% | 18.1% | 15.2% |
| Hong Kong | -3.1% | -10.8% | -16.8% | -12.5% |
| Inde | 4.1% | 5.7% | 13.9% | 11.6% |
| Chine | -2.5% | -10.8% | -12.2% | -14.1% |

Source : Bloomberg, au 7 décembre 2023.

-1S = variation sur 1 semaine, -3M = variation sur 3 mois, -12M = variation sur 12 mois, Début d'année = variation depuis le début de l'année. Actions ; rendement total en devise locale. Obligations souveraines = rendement à 10 ans. Les chiffres sont arrondis.

AVERTISSEMENT IMPORTANT

AVERTISSEMENT GENERAL

Ce document est une communication à caractère promotionnel publiée par Société Générale Private Banking, qui est la ligne métier du Groupe Société Générale opérant à travers son siège au sein de Société Générale S.A. en France et son réseau (départements ou entités juridiques distinctes (succursales ou filiales, ci-après les « Entités »)), localisé sur les territoires mentionnés ci-après, agissant sous la marque « Société Générale Private Banking » et distributeurs du présent document.

En conformité avec la réglementation MiFID telle que transposée en France, la présente recommandation générale d'investissement à caractère promotionnel est une information publicitaire qui n'a pas été élaborée conformément aux dispositions réglementaires visant à promouvoir l'indépendance des analyses financières, et le prestataire de services d'investissement n'est pas soumis à l'interdiction d'effectuer des transactions sur l'instrument concerné avant la diffusion de la communication recommandation.

La lecture de ce document requiert que vous disposiez des compétences et de l'expertise nécessaires pour comprendre les marchés financiers et pour maîtriser l'information financière et économique qu'elle contient. Si tel n'est pas le cas, nous vous remercions de bien vouloir prendre contact avec votre banquier privé, afin que vous ne soyez plus destinataire de ce document. A défaut d'une telle démarche, nous considérerons que vous disposez de toutes les compétences nécessaires à la compréhension du document. Dans l'éventualité où vous ne souhaiteriez plus recevoir ce document, nous vous remercions d'en informer par écrit votre conseiller afin qu'il prenne les mesures nécessaires.

Le présent document de nature informative, sujet à modification, est communiqué à titre purement indicatif et n'a pas de valeur contractuelle.

Le contenu de ce document n'est pas destiné à fournir un conseil en investissement ni un quelconque autre service d'investissement, et ne constitue, de la part de Société Générale Private Banking et de ses Entités, ni une sollicitation, ni une offre, ni une recommandation personnalisée, ni un conseil, en vue d'un investissement dans les classes d'actifs mentionnées. L'information contenue dans ce document n'a pas pour objectif de fournir une base permettant de prendre une décision d'investissement.

Tout investissement peut avoir des conséquences fiscales et Société Générale Private Banking et ses Entités ne fournissent pas de conseil fiscal. Le niveau d'imposition dépend des circonstances individuelles et les niveaux et assiettes d'imposition peuvent changer. En outre, le présent document n'a pas pour objet de fournir des conseils comptables, fiscaux ou juridiques et ne doit pas être utilisé à des fins comptables, fiscales ou juridiques. Des conseils indépendants doivent être sollicités le cas échéant.

Les données historiques utilisées et les informations et avis cités, proviennent ou sont notamment basées sur des sources externes que Société Générale Private Banking et ses Entités considèrent fiables mais qu'elle n'a pas vérifiées de manière indépendante. Société Générale Private Banking et ses Entités n'assumeront aucune responsabilité quant à l'exactitude, la pertinence et l'exhaustivité de ces données.

Le contenu de ce document ne prend pas en compte d'objectifs d'investissement ni de situations financières spécifiques. Il appartient aux investisseurs de prendre contact avec leurs conseillers externes habituels afin d'obtenir toutes les informations financières, juridiques et fiscales qui leur permettront d'apprécier les caractéristiques et les risques de l'investissement envisagé ainsi que la pertinence de la mise en œuvre des stratégies dont il est question dans le présent document.

L'investissement dans certaines classes d'actifs citées peut ne pas être autorisé dans certains pays ou peut n'être réservé qu'à une certaine catégorie d'investisseurs. Il est de la responsabilité de toute personne en possession de ce document de s'informer et de respecter les dispositions légales et réglementaires de la juridiction concernée. Ce document n'est en aucune manière destiné à être diffusé à une personne ou dans une juridiction pour laquelle une telle diffusion serait restreinte ou illégale. Il ne peut notamment pas être diffusé aux Etats-Unis, et ne peut être distribué, directement ou indirectement, sur le marché des Etats-Unis ou auprès d'une US Person.

RISQUES GENERAUX

Certaines classes d'actifs citées peuvent présenter divers risques, impliquer une perte potentielle de la totalité du montant investi voire une perte potentielle illimitée, et n'être en conséquence réservées qu'à une certaine catégorie d'investisseurs, et/ou adaptées qu'à des investisseurs avertis et éligibles à ces classes d'actifs. En outre, ces classes d'actifs doivent être conformes au Code de Conduite fiscale du Groupe Société Générale.

Le prix et la valeur des investissements ainsi que les revenus qui en dérivent peuvent fluctuer, à la hausse comme à la baisse. Les variations de l'inflation, de taux d'intérêts et de taux de change peuvent avoir des effets négatifs sur la valeur, le prix et le revenu des investissements libellés dans une devise différente de celle du client. Les éventuelles simulations et exemples contenus dans ce document sont fournis à titre indicatif et à des fins d'illustration uniquement. La présente information peut être modifiée en fonction des fluctuations des marchés, et les informations et avis mentionnés dans ce document peuvent être amenés à évoluer. Société Générale Private Banking et ses Entités ne s'engagent ni à actualiser ni à modifier le présent document, et n'assumeront aucune responsabilité à cet égard.

AVERTISSEMENT IMPORTANT

Le présent document a pour seul but d'informer les investisseurs, qui prendront leurs décisions d'investissement sans se fier uniquement à ce document. Société Générale Private Banking et ses Entités ne sauraient être tenues pour responsables en cas de perte directe ou indirecte liée à un quelconque usage de ce document ou de son contenu. Société Générale Private Banking et ses Entités n'offrent aucune garantie, expresse ou tacite, quant à l'exactitude ou l'exhaustivité de ces informations ou quant à la rentabilité ou la performance de toute classe d'actifs, pays, ou marché.

Les informations sur les performances passées éventuellement reproduites ne garantissent en aucun cas les performances futures et peuvent ne pas se reproduire. La valeur d'un investissement n'est pas garantie et la valorisation d'investissements peut fluctuer.

Les prévisions concernant les performances futures sont basées sur des hypothèses qui peuvent ne pas se concrétiser. Les scénarios présentés sont des estimations de performances futures, fondées sur des informations passées sur la manière dont la valeur d'un investissement varie et/ou sur les conditions de marché actuelles, et ne sont pas des indications exactes. Le rendement obtenu par des investisseurs sera amené à varier en fonction des performances du marché et de la durée de conservation de l'investissement par l'investisseur. Les performances futures peuvent être soumises à l'impôt, lequel dépend de la situation personnelle de chaque investisseur et est susceptible de changer à l'avenir.

Pour une définition et description des risques plus complète, veuillez vous référer au prospectus du produit ou, le cas échéant, aux autres documents réglementaires (si applicable) avant toute décision d'investissement.

Le présent document est confidentiel, destiné exclusivement à la personne à laquelle il est remis, et ne peut ni être communiqué ni porté à la connaissance de tiers (à l'exception des conseils externes et à condition qu'ils en respectent eux-mêmes la confidentialité), ni reproduit totalement ou partiellement, sans accord préalable et écrit de Société Générale Private Banking et de ses Entités.

CONFLITS D'INTERETS

Le Groupe Société Générale maintient effective une organisation administrative prenant toutes les mesures nécessaires pour identifier, contrôler et gérer les conflits d'intérêts. A cet effet, Société Générale Private Banking et ses Entités ont mis en place une politique de gestion des conflits d'intérêts pour prévenir les conflits d'intérêts, y compris des murailles de Chine en matière d'information.

Ce document contient les avis de la ligne métier Société Générale Private Banking. Les opérateurs de marché de Société Générale peuvent effectuer des transactions, ou ont effectué des transactions, sur la base des avis et études de ces personnes. De plus, les équipes de Société Générale Private Banking sont rémunérées, en partie, en fonction de la qualité et de la précision de leurs études, des commentaires des clients, des revenus de l'entité Société Générale Private Banking qui les emploie, et de facteurs concurrentiels.

En règle générale, les sociétés du Groupe Société Générale peuvent être teneur de marché, chef de file ou chef de file associé à une offre publique d'instruments financiers, effectuer des transactions concernant les titres auxquels il est fait référence dans ce document, et peuvent fournir des services bancaires aux sociétés mentionnées dans ce document, ainsi qu'à leurs filiales. Les sociétés du Groupe Société Générale, peuvent, de temps à autre, réaliser des transactions, générer des profits, détenir des titres ou agir comme conseiller, courtier ou banquier en lien avec ces titres, ou des dérivés de ces titres, ou en lien avec les classes d'actifs mentionnées dans ce document.

Les sociétés du Groupe Société Générale peuvent être représentées au conseil de surveillance ou d'administration de ces sociétés.

Les employés du Groupe Société Générale, ou les personnes ou entités qui leur sont liées, peuvent, de temps à autre, détenir une position dans un titre ou une classe d'actifs mentionné(e) dans ce document.

Les sociétés du Groupe Société Générale peuvent acquérir ou liquider, de temps à autre, des positions dans les titres, ou actifs sous-jacent (y compris leurs dérivés) mentionnés dans ce document, ou dans tout autre actif le cas échéant, et par conséquent tout rendement pour un investisseur potentiel peut en être directement ou indirectement affecté.

Les sociétés du Groupe Société Générale n'ont aucune obligation de divulguer ou de prendre en compte ce document dans le cadre de conseil ou de transactions avec un client ou au nom d'un client.

Par ailleurs, les sociétés du Groupe Société Générale peuvent émettre d'autres études qui ne sont pas alignées, ou dont les conclusions diffèrent des informations présentées dans ce document, et n'ont aucune obligation de s'assurer que de telles autres études sont portées à la connaissance de tout récipiendaire du présent document.

Le Groupe Société Générale maintient effective une organisation administrative prenant toutes les mesures nécessaires pour identifier, contrôler et gérer les conflits d'intérêts. A cet effet, Société Générale Private Banking et ses Entités ont mis en place une politique de gestion des conflits d'intérêts pour prévenir les conflits d'intérêts. Pour plus de détails, il est possible de se reporter à la politique de gestion des conflits d'intérêts remise.

AVERTISSEMENT IMPORTANT

AVERTISSEMENT SPECIFIQUE PAR JURIDICTION

France : Sauf indication contraire expresse, le présent document est publié et distribué par Société Générale, établissement de crédit prestataire de services d'investissement agréé par et sous la supervision prudentielle de la Banque Centrale Européenne (« BCE ») (sise ECB Tower, Sonnemannstraße 20, 60314 Frankfurt am Main, Allemagne) au sein du Mécanisme de supervision unique banque française autorisée et supervisée par l'Autorité de Contrôle Prudentiel et de Résolution (sise 4, Place de Budapest, CS 92459, 75436 Paris Cedex 09), sous la supervision prudentielle de la Banque Centrale Européenne (« BCE »), et par sous le contrôle de l'Autorité des Marchés Financiers (« AMF ») (sise 17 Pl. de la Bourse, 75002 Paris). Société Générale est également enregistrée auprès de l'ORIAS en qualité d'intermédiaire en assurance sous le numéro 07 022 493 orias.fr.

Société Générale est une société anonyme française au capital de 1 010 261 206,25 euros au 1^{er} février 2023, dont le siège social est situé 29 boulevard Haussmann, 75009 Paris, et dont le numéro d'identification unique est 552 120 222 R.C.S. Paris. De plus amples détails sont disponibles sur demande ou sur www.privatebanking.societegenerale.fr

Luxembourg : Le présent document a été distribué au Luxembourg par Société Générale Luxembourg (« SG Luxembourg »), société anonyme enregistrée auprès du registre de commerce et des sociétés de Luxembourg sous le numéro B 6061 et établissement de crédit autorisé et régi par la Commission de Surveillance du Secteur Financier (« CSSF »), sous la supervision prudentielle de la Banque Centrale Européenne (« BCE »), et dont le siège social est sis 11 avenue Emile Reuter - L 2420 Luxembourg. De plus amples détails sont disponibles sur demande ou sur www.societegenerale.lu. Aucune décision d'investissement quelle qu'elle soit ne pourrait résulter de la seule lecture de ce document. SG Luxembourg n'accepte aucune responsabilité quant à l'exactitude ou autre caractéristique des informations contenues dans ce document. SG Luxembourg n'accepte aucune responsabilité quant aux actions menées par le destinataire de ce document sur la seule base de ce dernier, et SG Luxembourg ne se présente pas comme fournissant des conseils, notamment en ce qui concerne les services d'investissement. Les opinions, points de vue et prévisions exprimés dans le présent document (y compris dans ses annexes) reflètent les opinions personnelles de l'auteur/des auteurs et ne reflètent pas les opinions d'autres personnes ou de SG Luxembourg, sauf indication contraire. Ce document a été élaboré par Société Générale. La CSSF n'a procédé à aucune analyse, vérification ou aucun contrôle sur le contenu du présent document.

Monaco : Le présent document a été distribué à Monaco par Société Générale Private Banking (Monaco) S.A.M., sise 11 avenue de Grande Bretagne, 98000 Monaco, Principauté de Monaco, régie par l'Autorité de Contrôle Prudentiel et de Résolution et la Commission de Contrôle des Activités Financières. Les produits financiers commercialisés à Monaco peuvent être réservés à des investisseurs qualifiés conformément aux dispositions de la loi n° 1.339 du 07/09/2007 et de l'Ordonnance Souveraine n°1.285 du 10/09/2007. De plus amples détails sont disponibles sur demande ou sur www.privatebanking.societegenerale.com

Suisse : Le présent document constitue de la publicité au sens de la Loi sur les services financiers (« LSFIn »). Il est distribué en Suisse par SOCIETE GENERALE Private Banking (Suisse) SA (« SGPBS » ou la « Banque »), dont le siège se trouve à la rue du Rhône 8, CH-1204 Genève. SGPBS est une banque autorisée par l'Autorité fédérale de surveillance des marchés financiers (FINMA). Ce document n'a toutefois pas été préparé par SGPBS. Dans la mesure où il a été préparé hors de Suisse, les Directives de l'Association suisse des banquiers (ASB) sur l'indépendance de l'analyse financière ne s'appliquent pas à ce document.

Le présent document ne peut en aucun cas être considéré comme un conseil ou une recommandation d'investissement de la part de SGPBS. Il en fournit pas non plus d'opinion ou de recommandation sur une société ou un titre en particulier.

SGPBS n'a pas vérifié ni analysé de manière indépendante l'information contenue dans ce document et ne supporte aucune responsabilité en lien avec les informations contenues dans ce document. Les opinions, vues et prévisions exprimées dans ce document reflètent les vues personnelles de leur auteur et n'engagent pas la responsabilité de SGPBS. La Banque recommande d'obtenir un avis professionnel avant d'agir ou de ne pas agir sur la base du document.

Ce document ne constitue pas un prospectus au sens des articles 652a et 1156 du Code suisse des obligations. Les instruments financiers, incluant notamment les parts de placements collectifs et les produits structurés, ne peuvent être offerts en Suisse ou depuis la Suisse que conformément à la LSFIn. De plus amples informations sont disponibles sur demande auprès de SGPBS ou sur www.privatebanking.societegenerale.com.

Le présent document n'est distribué ni par SG Kleinwort Hambros Bank Limited au Royaume-Uni, ni par ses succursales à Jersey, Guernesey et Gibraltar qui agissent ensemble sous la marque « SG Kleinwort Hambros ». En conséquence, les informations communiquées et les éventuelles offres, activités et informations patrimoniales et financières présentées ne concernent pas ces entités et peuvent ne pas être autorisées par ces entités ni adaptées sur ces territoires. De plus amples informations sur les activités des entités de la banque privée de Société Générale situées sur les territoires du Royaume-Uni, des îles anglo-normandes et de Gibraltar, incluant des informations complémentaires de nature légale et réglementaire, sont disponibles sur www.kleinworthambros.com.